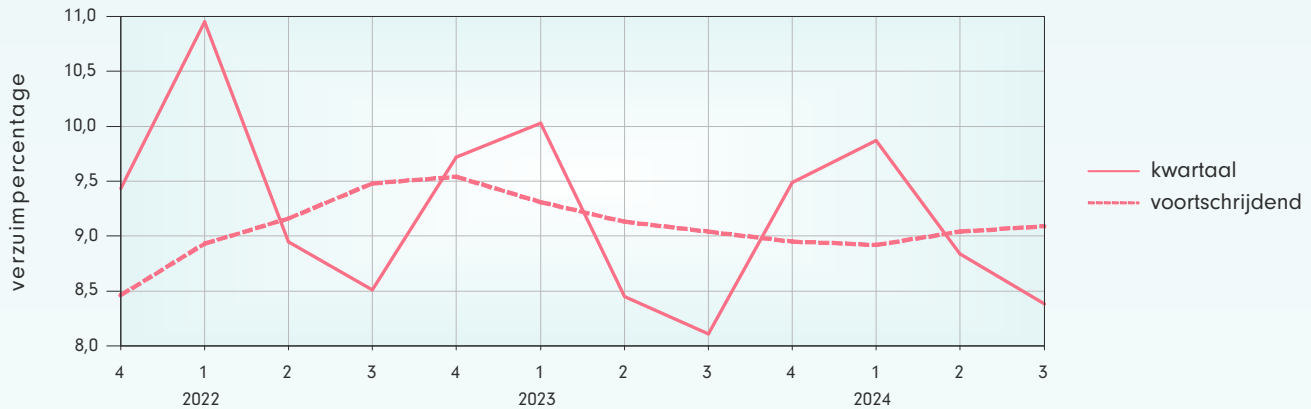




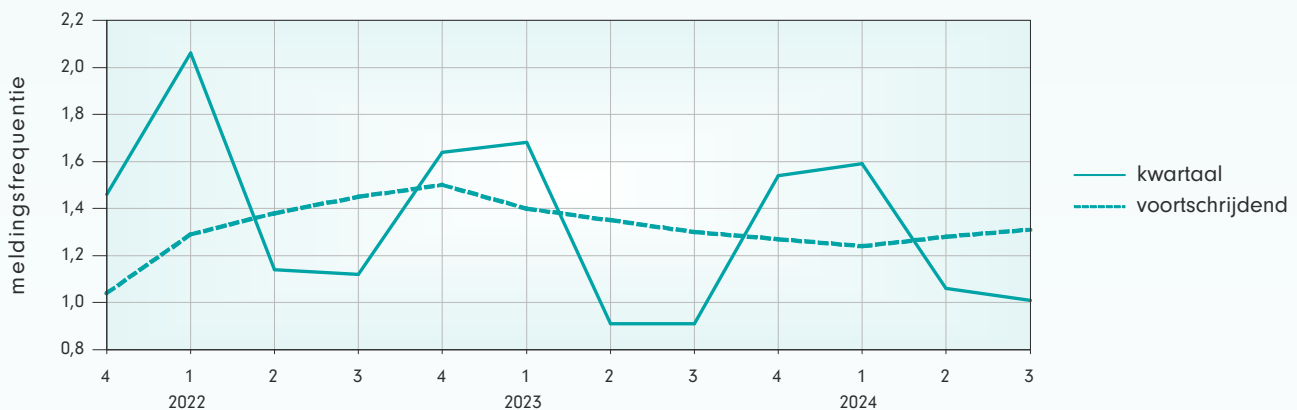
Ontwikkeling verzuimpercentage VVT

Het verzuim in de branche over het voortschrijdend jaar 2023-4 t/m 2024-3 is 9,09%. Ten opzichte van een jaar geleden is het verzuim (nagenoeg) gelijk gebleven.



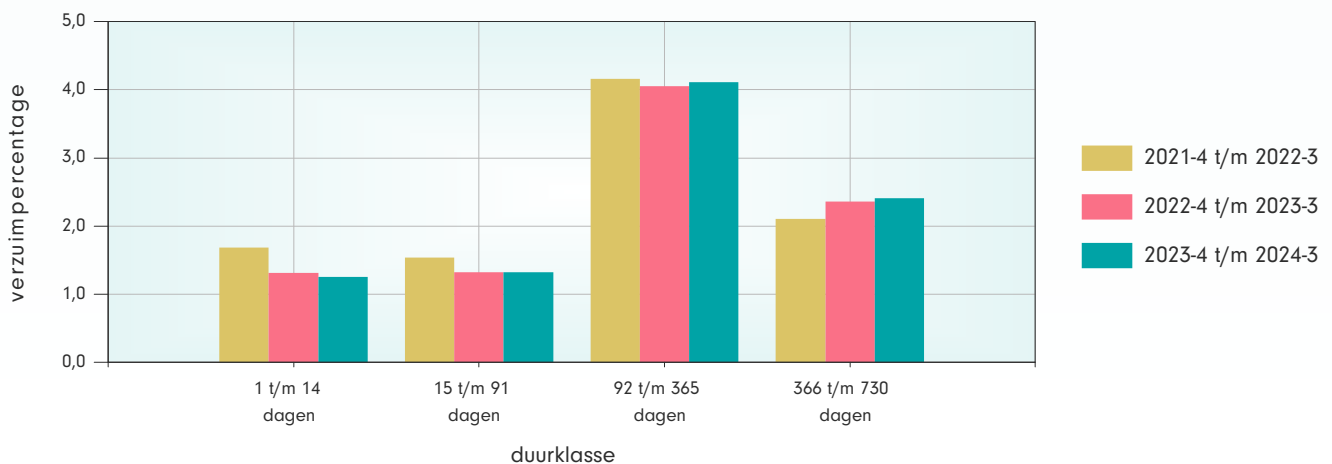
Ontwikkeling meldingsfrequentie VVT

De meldingsfrequentie over het voortschrijdend jaar 2023-4 t/m 2024-3 is 1,31. Dat is (nagenoeg) gelijk aan één jaar geleden.



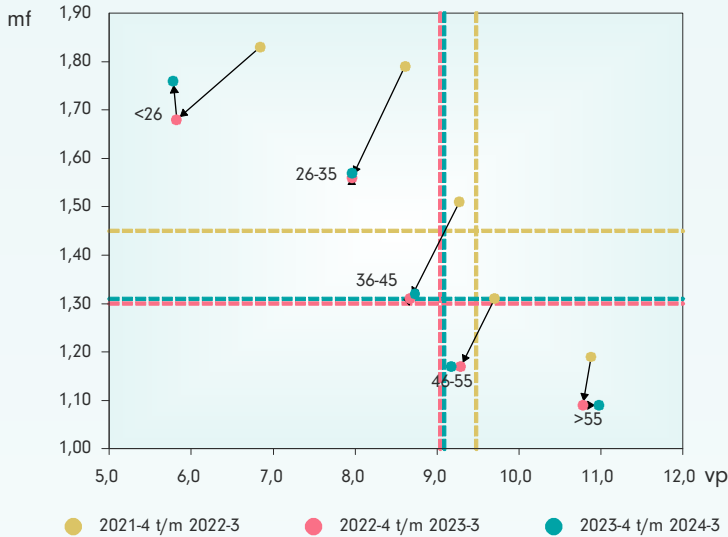
Ontwikkeling verzuimpercentage naar duurklasse VVT

Ten opzichte van vorig jaar is het verzuim vrijwel gelijk gebleven in alle duurklassen. Vergeleken met twee jaar geleden is het korte verzuim afgenomen, maar het extra lange verzuim toegenomen.





Ontwikkeling verzuimpercentage en meldingsfrequentie per leeftijdscategorie VVT



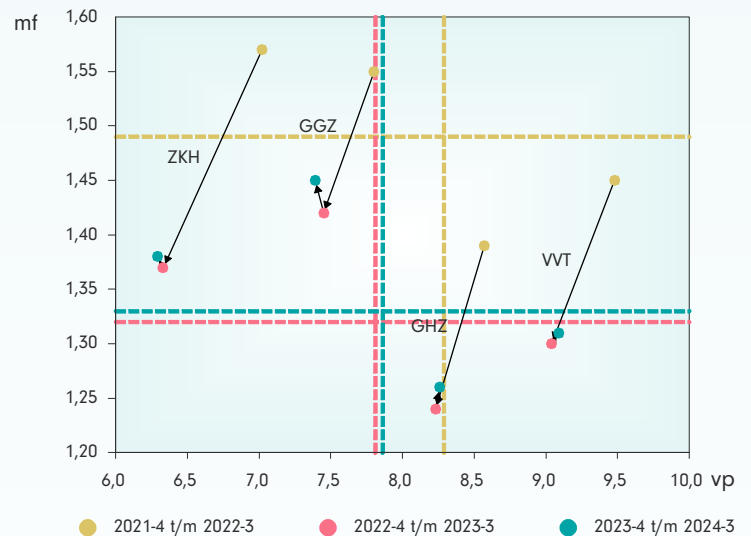
Leeftijdsklasse	VP	MF
25 jaar en jonger	5,78	1,76
26 t/m 35 jaar	7,96	1,57
36 t/m 45 jaar	8,73	1,32
46 t/m 55 jaar	9,17	1,17
56 jaar en ouder	10,98	1,09
 totaal 	 9,09 	 1,31

Hoewel het totale verzuim vrijwel gelijk is gebleven, valt op dat het verzuim bij de werknemers van 56 jaar en ouder is toegenomen ten opzichte van vorig jaar.

Ontwikkeling verzuimpercentage en meldingsfrequentie per branche

Branche	VP	MF
ZKH	6,29	1,38
GHZ	8,26	1,26
GGZ	7,39	1,45
VVT	9,09	1,31
zorgbreed	7,86	1,33

In alle branches zijn zowel verzuim als meldingsfrequentie vrijwel gelijk aan vorig jaar, maar beide zijn duidelijk afgenomen vergeleken met twee jaar geleden.



Ontwikkeling verzuimpercentage voortschrijdend per branche

Zorgbreed is het verzuimpercentage deze periode 7,86. Dat is weliswaar een kleine toename ten opzichte van vorig jaar (7,81), maar een duidelijke daling ten opzichte van twee jaar geleden (8,29).

