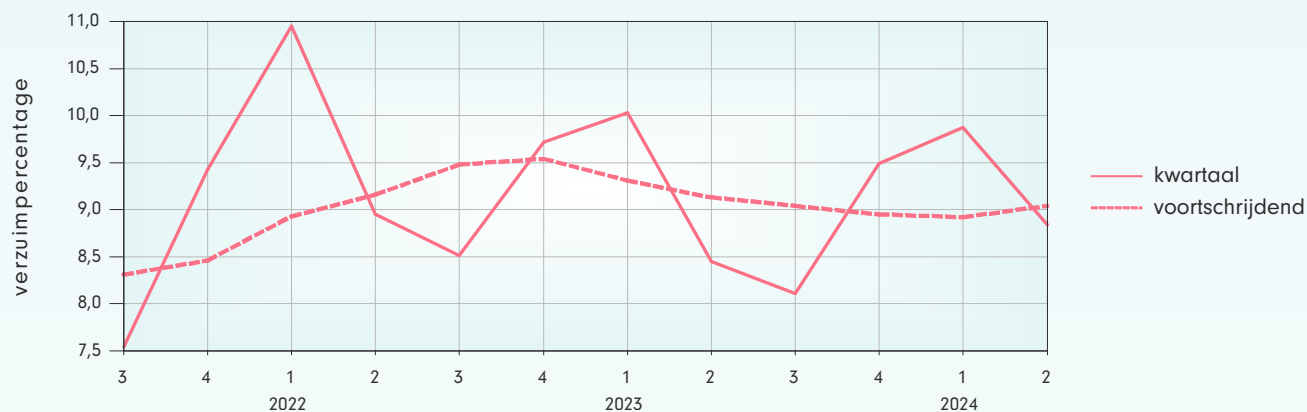




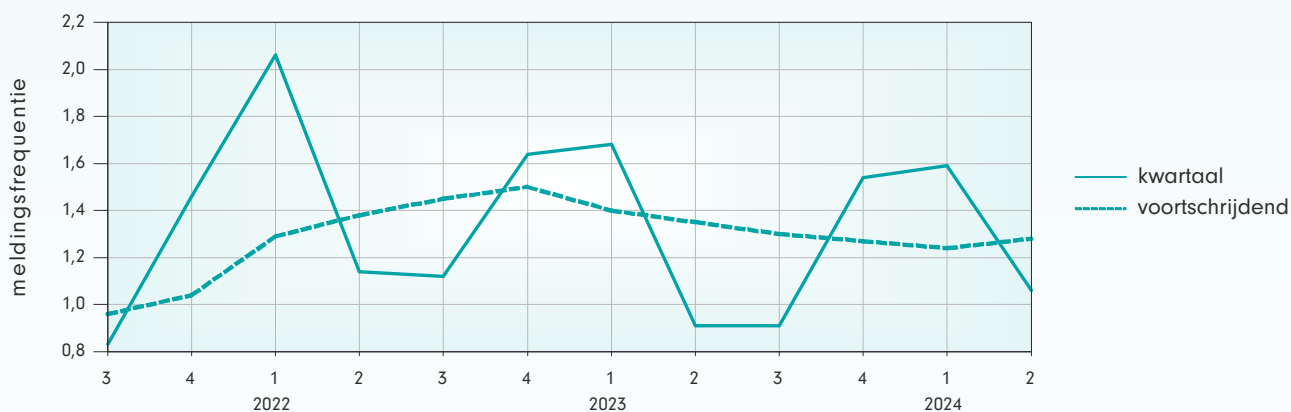
Ontwikkeling verzuimpercentage VVT

Het verzuim in de branche over het voortschrijdend jaar 2023-3 t/m 2024-2 is 9,04%. Ten opzichte van een jaar geleden is het verzuim met 0,09 procentpunt gedaald.



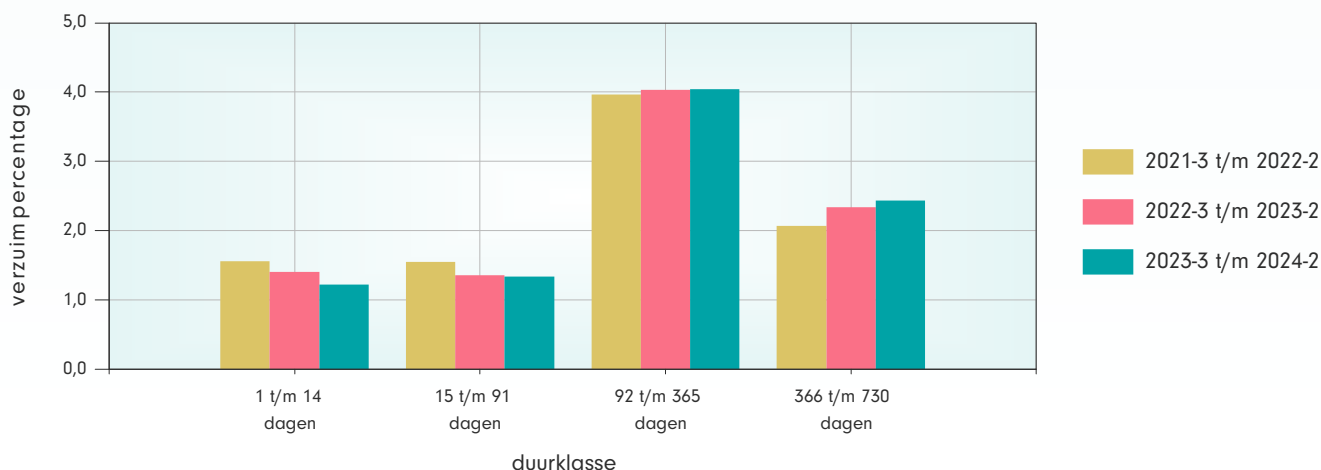
Ontwikkeling meldingsfrequentie VVT

De meldingsfrequentie over het voortschrijdend jaar 2023-3 t/m 2024-2 is 1,28. Dat is lager dan één jaar geleden.



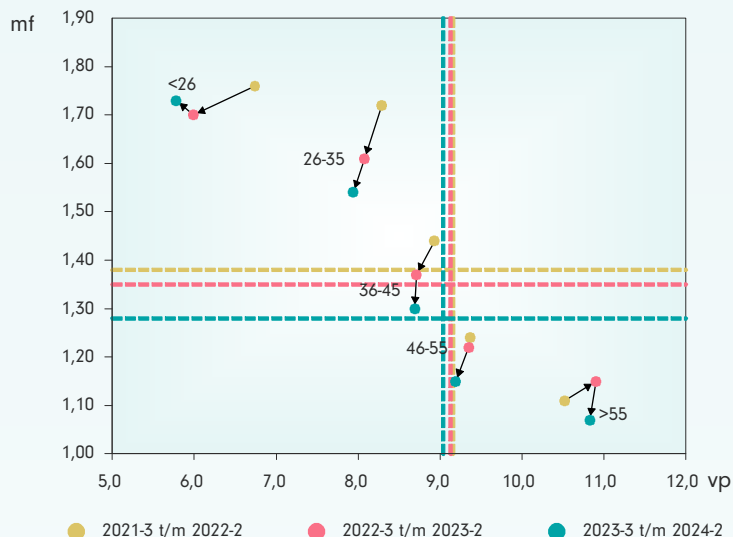
Ontwikkeling verzuimpercentage naar duurklasse VVT

De daling van het verzuim zien we alleen terug in het kortdurende verzuim van 1 t/14 dagen. Het extra lange verzuim van duurklasse 366 t/m 730 dagen is opnieuw toegenomen.





Ontwikkeling verzuimpercentage en meldingsfrequentie per leeftijdscategorie VVT



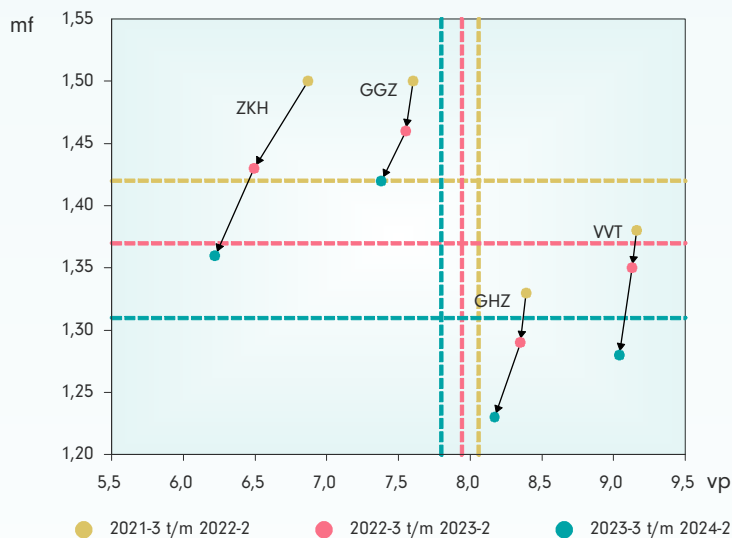
Leeftijdsklasse	VP	MF
25 jaar en jonger	5,78	1,73
26 t/m 35 jaar	7,94	1,54
36 t/m 45 jaar	8,69	1,30
46 t/m 55 jaar	9,19	1,15
56 jaar en ouder	10,83	1,07
 totaal 	 9,04 	 1,28

In de meeste leeftijdsklassen is het verzuim nagenoeg gelijk gebleven aan vorig jaar, alleen bij werknemers jonger dan 26 zien we een afname. Tegelijk is de meldingsfrequentie alleen in deze groep gestegen.

Ontwikkeling verzuimpercentage en meldingsfrequentie per branche

Branche	VP	MF
ZKH	6,22	1,36
GHZ	8,17	1,23
GGZ	7,38	1,42
VVT	9,04	1,28
zorgbreed	7,80	1,31

In alle branches zien we een daling van zowel verzuim als meldingsfrequentie ten opzichte van een jaar geleden.



Ontwikkeling verzuimpercentage voortschrijdend per branche

Zorgbreed is het verzuimpercentage deze periode 7,80. Dat is niet alleen een daling ten opzichte van één jaar geleden (7,94), maar ook ten opzichte van twee jaar geleden (8,06).

